

分類	受講者	回答者数	回答率
環境共生学部専門科目	2859	1549	54.2%

### < 授業の進め方について >

Q この授業はシラバスに記載された「授業計画」に沿って行われましたか？（単位：人）

そう思う	どちらかというと思う	どちらかというと思わない	そう思わない
1186	342	20	1

Q この授業の以下の各項目について、あなたにとってどうでしたか？（単位：人）

	速い・多い	やや速い・多い	適切	やや遅い・少ない	遅い・少ない
授業が進む速さ（速い・遅い）	102	217	1183	38	9
授業内容（授業中・提示資料）の量（多い・少ない）	89	190	1237	24	9
課題の量（多い・少ない）	85	190	1243	18	13
授業・課題についてのアナウンス（多い・少ない）	19	39	1443	41	7

### < あなたの学習状況について >

Q 授業（オンデマンド動画の視聴、リアルタイム配信への参加を含む）への参加頻度を教えてください。（単位：人）

全て参加している	だいたい参加している	半分程度参加している	あまり参加していない	全く参加していない	未実施
1161	346	8	10	1	23

Q 課題の提出頻度を教えてください。（単位：人）

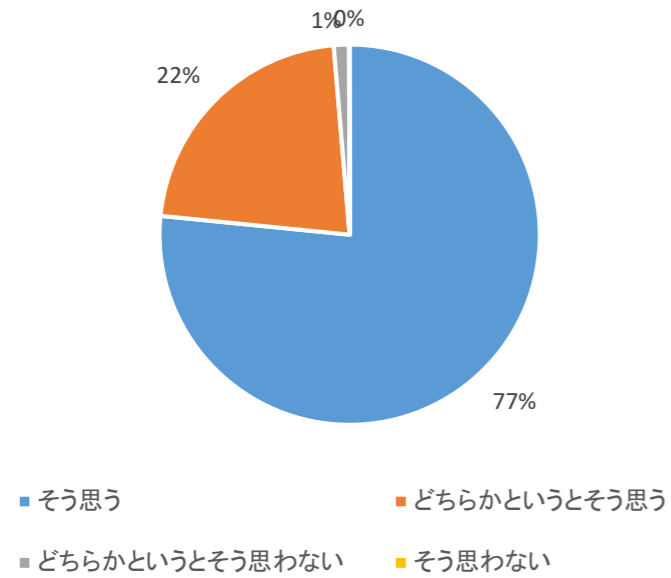
全て提出している	だいたい提出している	半分程度提出している	あまり提出していない	全く提出していない	未実施
1019	182	10	8	2	328

Q この授業の学習にあてた週の平均時間は何時間くらいですか？（単位：人）

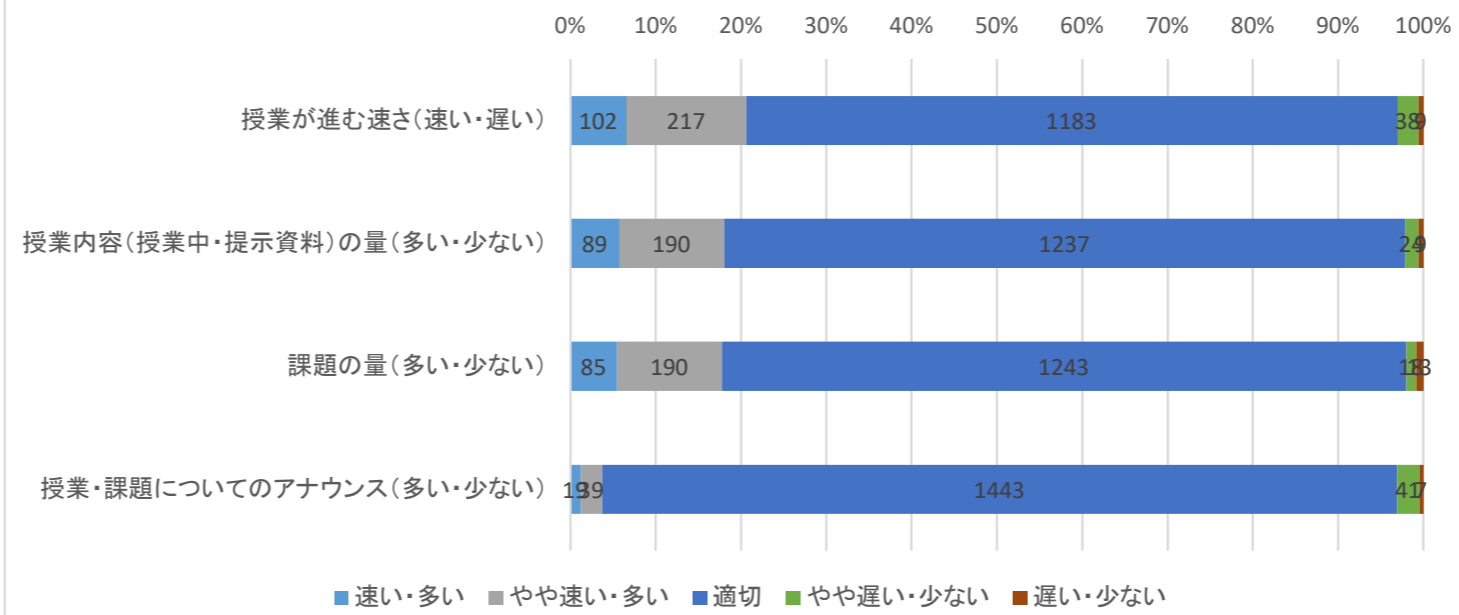
	2時間以上	1～2時間	30分～1時間	30分未満	0分
授業内容の理解（予習・復習含む）	182	335	512	389	131
課題への取り組み	284	363	381	203	318

分類	受講者	回答者数	回答率
環境共生学部専門科目	2859	1549	54.2%

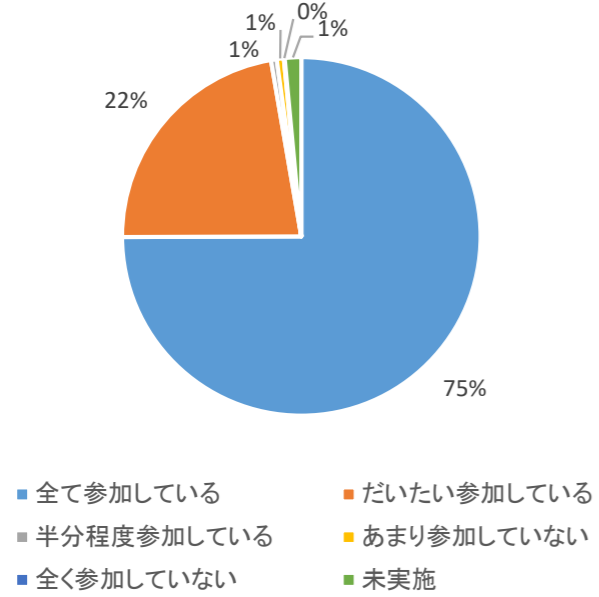
【Q 授業計画に沿っているか(%)】



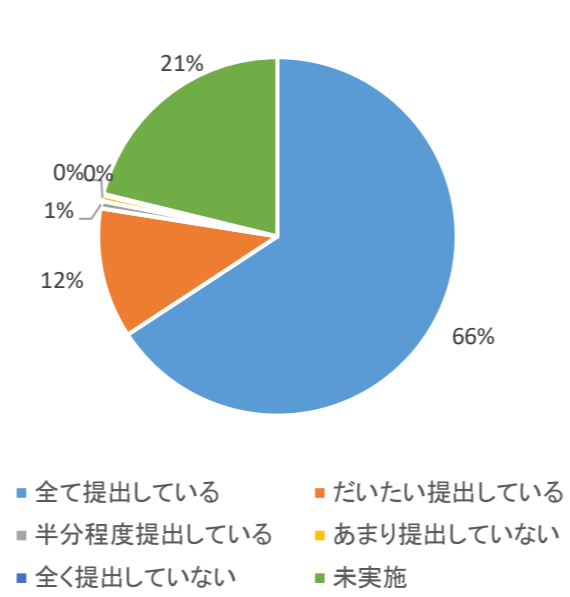
【Q 授業の進め方(人)】



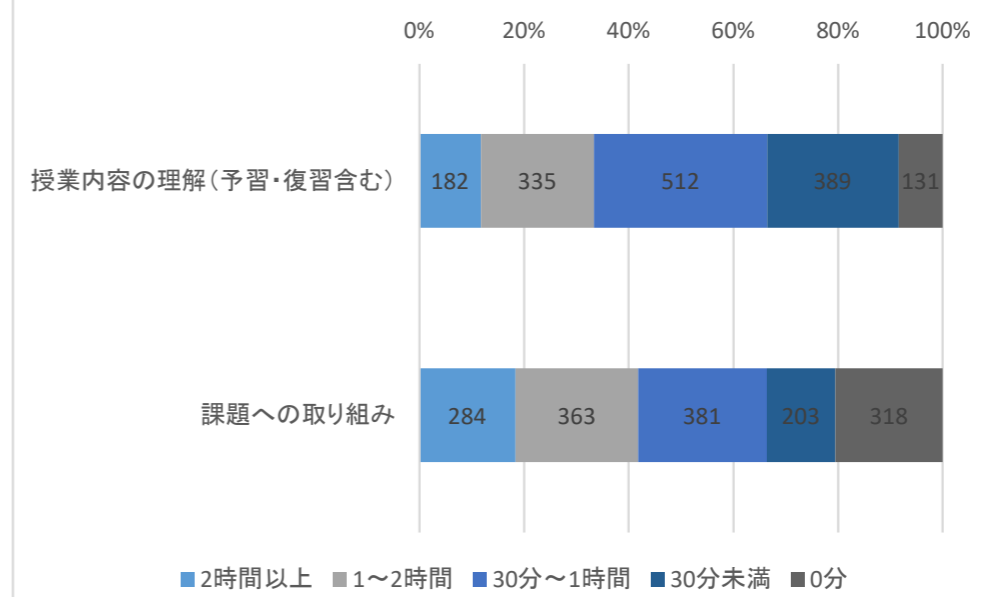
【Q 授業への参加頻度(%)】



【Q 課題の提出頻度(%)】



【Q 学習時間(人)】



分類	受講者	回答者数	回答率
環境共生学部専門科目	2859	1549	54.2%

### <学習理解・満足度について>

Q シラバスに記載されているこの授業の「到達目標」を理解していますか？（単位：人）

理解している	どちらかという理解している	どちらかという理解していない	理解していない
709	747	72	21

Q シラバスに記載されているこの授業の「到達目標」は達成されたと思いますか？（単位：人）

達成された	どちらかという達成された	どちらかという達成されていない	達成されていない
733	754	58	4

Q 「学びたい」という意欲は十分に生じましたか？（単位：人）

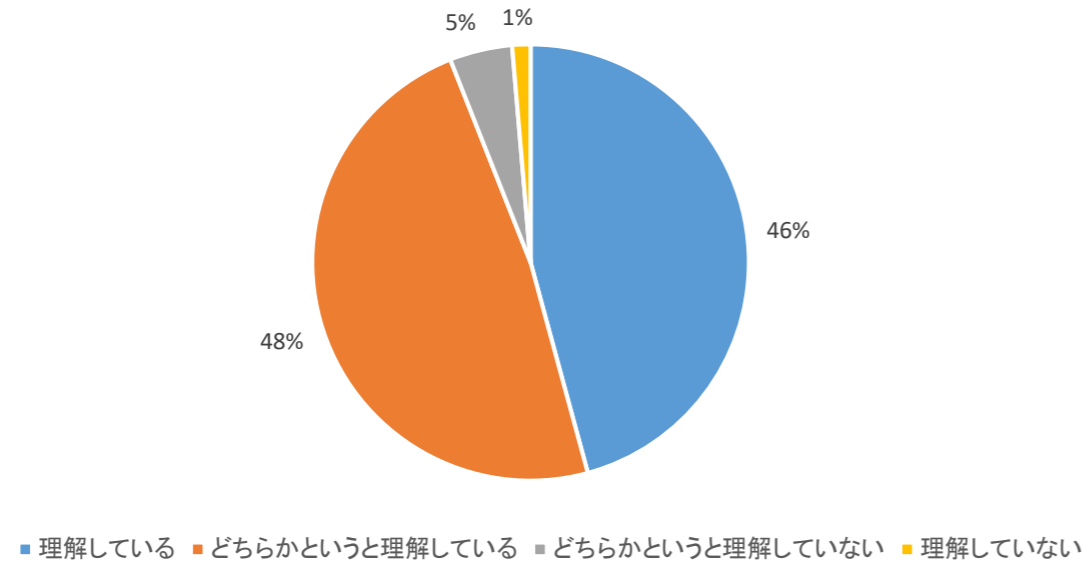
十分に生じた	どちらかという生じた	どちらかという生じていない	全く生じていない
797	652	86	14

Q この授業の内容を十分に習得できたと実感できましたか？（単位：人）

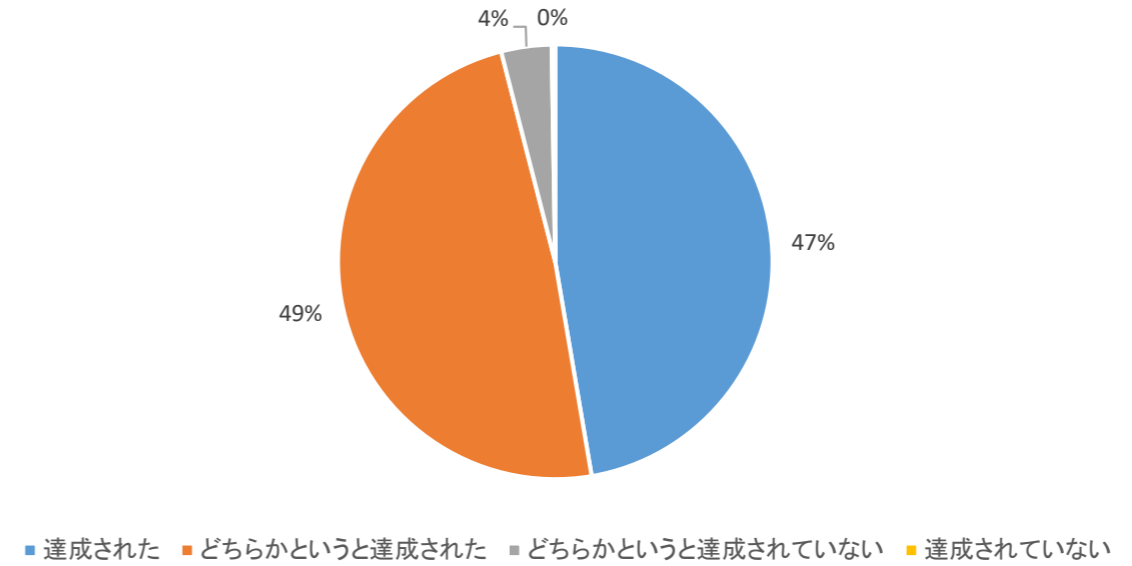
実感できている	どちらかという実感できている	どちらかという実感できていない	実感できていない
713	722	94	20

分類	受講者	回答者数	回答率
環境共生学部専門科目	2859	1549	54.2%

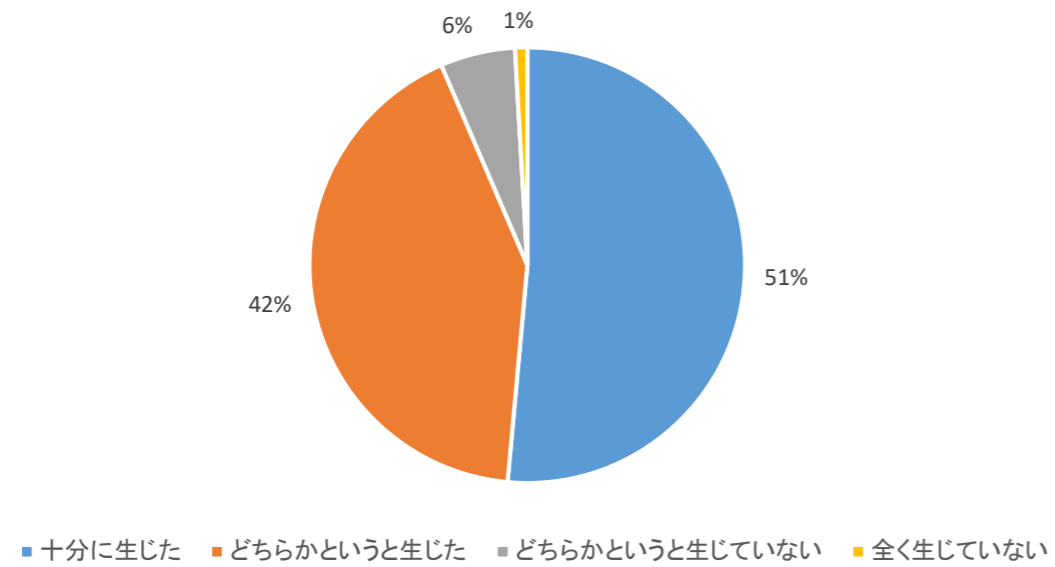
【Q 到達目標の理解(%)】



【Q 到達目標の達成(%)】



【Q 学習意欲(%)】



【Q 授業内容の習得(%)】

